

COME CERTIFICARE I CONTATTI NELL'AREA RISERVATA

Per fruire dell'area riservata è **essenziale certificare i propri contatti** (e-mail e numero di cellulare) all'interno della sezione anagrafica.

Di seguito puoi trovare una **breve guida** di supporto **per effettuare la certificazione**.

1. ACCEDI ALL'AREA RISERVATA

Dopo aver effettuato l'accesso, il sistema ti chiederà di certificare i contatti tramite la sezione "Anagrafica".



2. VAI alla SEZIONE ANAGRAFICA

Clicca su "OK" o sulla voce di menu "**Anagrafica**", quindi scorri la pagina in basso per visualizzare il riquadro dedicato ai **contatti**.



3. CERTIFICA I CONTATTI

Se il recapito visibile è **corretto**, clicca su "Certifica".



Riceverai un codice OTP al recapito indicato. Inseriscilo nell'apposito campo, quindi conferma per proseguire.

CONTATTI

Cellulare

Email @mail.it

000000

Inserisci il codice OTP che ti abbiamo spedito sul recapito appena inserito

Il sistema confermerà l'avvenuta certificazione.

VARIAZIONE RECAPITI - CONTATTI

La modifica e/o Certificazione del contatto si è conclusa con successo.

CHIUDI

Se, invece, intendi apportare delle modifiche oppure devi inserire per la prima volta un contatto, clicca su “Modifica”.

CONTATTI

Cellulare

Email

Contatto certificato Contatto non certificato

Inserisci il recapito che vuoi certificare, quindi conferma per procedere.

CONTATTI

Cellulare

Email email

Contatto certificato Contatto non certificato


ATTENZIONE

Il nuovo contatto inserito è @mail.it. Confermare e procedere con la certificazione?



ANNULLA **CONFERMA**

Riceverai un codice OTP al recapito indicato. Inseriscilo nell'apposito campo, quindi conferma per proseguire.

CONTATTI

Cellulare 

Email @mail.it

Inserisci il codice OTP che ti abbiamo spedito sul recapito appena inserito

Il sistema confermerà l'avvenuta certificazione.

VARIAZIONE RECAPITI - CONTATTI



La modifica e/o Certificazione del contatto si è conclusa con successo.

CHIUDI

Ogni volta che effettuerai una variazione ai contatti, verrà inviata apposita notifica ai precedenti contatti registrati in posizione (la notifica sarà una e-mail, un SMS o entrambi a seconda del contatto variato).

Per maggiori informazioni visita il sito web del Fondo: www.fondopensionefindomestic.it